

## Инструкция по прохождению социально-психологического тестирования, выдаваемая участнику для ознакомления

Тестирование проводится в компьютерных классах с предварительно проверенными компьютерами и версиями браузера.

Для того чтобы начать тестирование, необходимо в адресной строке набрать адрес [spt37.eduservices.ru](http://spt37.eduservices.ru) и в открывшемся окне нажать «Вход по одноразовому паролю» (Рисунок 1).

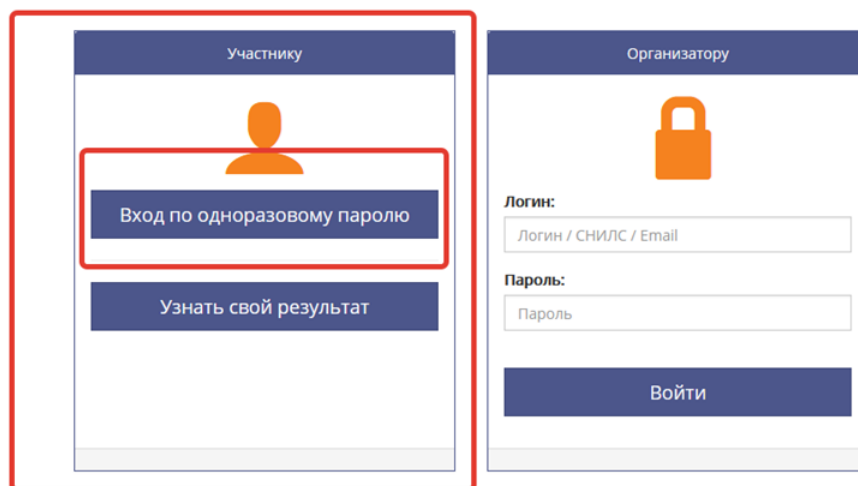


Рисунок 1 – Вход в систему тестирования

В появившемся окне необходимо ввести парольную фразу, полученную от члена комиссии, и нажать на кнопку «Вход» (Рисунок 2).

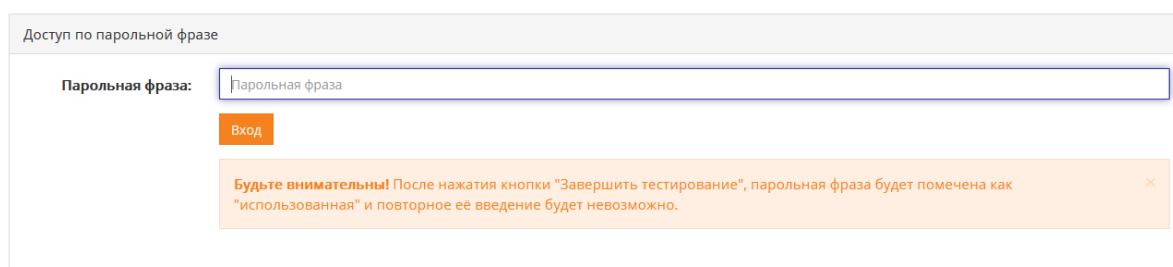


Рисунок 2 – Ввод парольной фразы

Затем необходимо выбрать доступное тестирование (Рисунок 3).



Рисунок 3 – Выбор теста

Тест состоит из двух разделов:

- обязательные поля с указанием возраста и пола (
- Рисунок 4);
- ответы на вопросы.

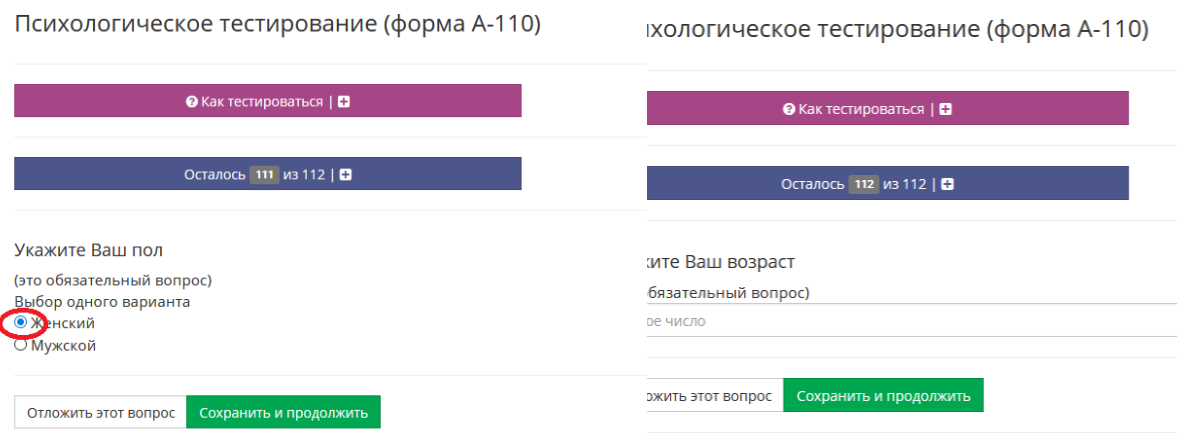


Рисунок 4 – Заполнение полей Раздела 1

Член комиссии проверяет корректность внесения данной информации.

После заполнения обязательных полей Раздела 1, можно приступить к ответам на вопросы Раздела 2.

Перед заполнением ответов на основные вопросы тестирования необходимо ознакомиться с инструкцией, которая появляется при нажатии кнопки «Как тестироваться?» (Рисунок 5). При повторном нажатии данной кнопки текст инструкции исчезает с экрана. Инструкция доступна для участника во время прохождения всего тестирования.

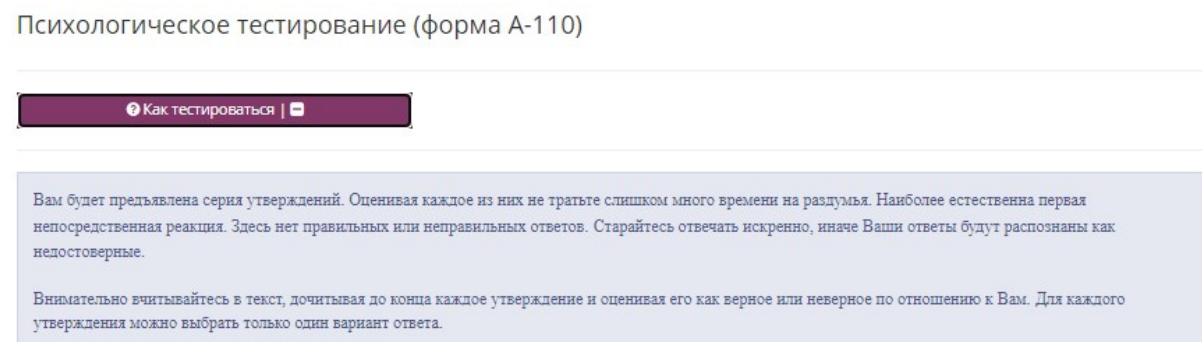


Рисунок 5 – Инструкция для тестируемого

В Разделе 2 тестируемый должен выбрать и отметить один из предложенных вариантов, который совпадает с его мнением (Рисунок 6).

Психологическое тестирование (форма А-110)

Как тестироваться | +

Вопросов не осталось | +

Я чувствую, что дома мне доверяют.  
(это обязательный вопрос)  
Выбор одного варианта

нет  
 скорее нет, чем да  
 скорее да, чем нет  
 да

Отложить этот вопрос | Сохранить и продолжить

Рисунок 6 – Выполнение Раздела 2

После выбора ответа необходимо нажать «Сохранить и продолжить» (Рисунок 7).

Психологическое тестирование (форма А-110)

Как тестироваться | +

Осталось 112 из 112 | +

Укажите Ваш возраст  
(это обязательный вопрос)  
Целое число

Отложить этот вопрос | Сохранить и продолжить

Рисунок 7 – Сохранение выбранного ответа

В случае возникновения затруднений при ответе вопрос можно отложить, нажав на кнопку «Отложить этот вопрос» (Рисунок 8).

Я люблю заниматься спортом.  
(это обязательный вопрос)  
Выбор одного варианта

НЕТ  
 Скорее НЕТ, чем ДА  
 Скорее ДА, чем НЕТ  
 ДА

Отложить этот вопрос | Сохранить и продолжить

Рисунок 8 – Отложить вопрос

Для просмотра отложенных вопросов необходимо на кнопку «-», расположенную справа от количества отложенных вопросов. Выполненные вопросы подсвечиваются зеленым цветом, отложенные – фиолетовым, непройденные – серым (Рисунок 9).

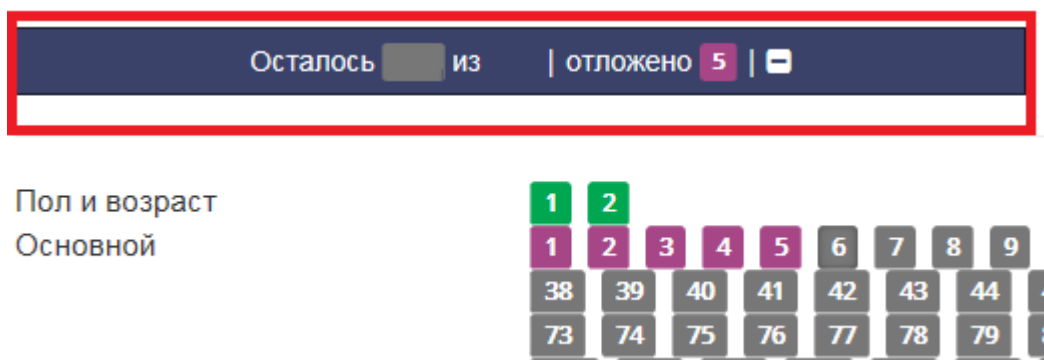


Рисунок 9 – Возвращение к отложенным вопросам

Для корректного завершения тестирования после заполнения полей с вопросами необходимо нажать «Завершить тестирование» (Рисунок 10).

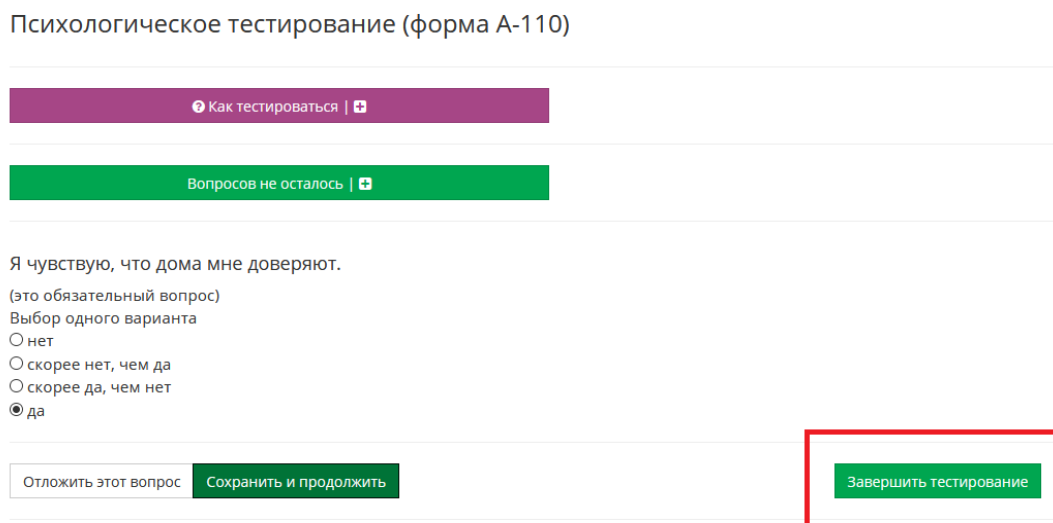


Рисунок 10 – Завершение тестирования